



## Guía Paso a Paso para Acceso Curso Aula:

1. Para acceder a la Academia ingresa a: [www.academiamlp.cl](http://www.academiamlp.cl)




2. Luego presiona el botón **Ingresar** que está en el menú superior:





Te damos la bienvenida a nuestra  
**ACADEMIA MLP**

3. Debes ingresar tu **Rut**, y la contraseña que son **los primeros 4 dígitos del rut** y se debe presionar **Identificarse**.



4. Al ingresar a la plataforma aparecerá tu nombre en la parte superior. El botón azul lo podrás usar cuando necesites cerrar tu sesión.



Bienvenidos a la Academia MLP

6. Podrás optar por: curso E-Learning o Aulas.



5. Aparecerán los curso en los cuales estás inscrito.



7. Si ingresas a **Aulas...**

8. Se listarán los cursos que tengas en este formato.

**MIS CURSOS**

En esta sección se listan los cursos que tienes inscrito/a. Puedes ingresar a cada uno presionando el botón ENTRAR.

**E-LEARNING**

TRANSVERSALES

EDC

GENERAL

**AULAS**

AULAS VIRTUALES



AULA Aislación  
Bloqueo y Control de  
Energías Peligrosas

ENTRAR →

NOTA: 0%  
FECHA NOTA: Pendiente  
VIGENCIA: 2 años



AULA Geotecnia  
Operativa

ENTRAR →

NOTA: 0%  
FECHA NOTA: Pendiente  
VIGENCIA: 2 años



AULA ODI Mina

ENTRAR →

NOTA: 0%  
FECHA NOTA: Per  
VIGENCIA:

9. En cada uno debes presionar el botón **ENTRAR** para acceder.

10. Al entrar al aula, debes presionar: **Ingresar al curso.**

Bienvenido(a) al Curso: AULA Geotecnia Operativa.

Volver a la portada

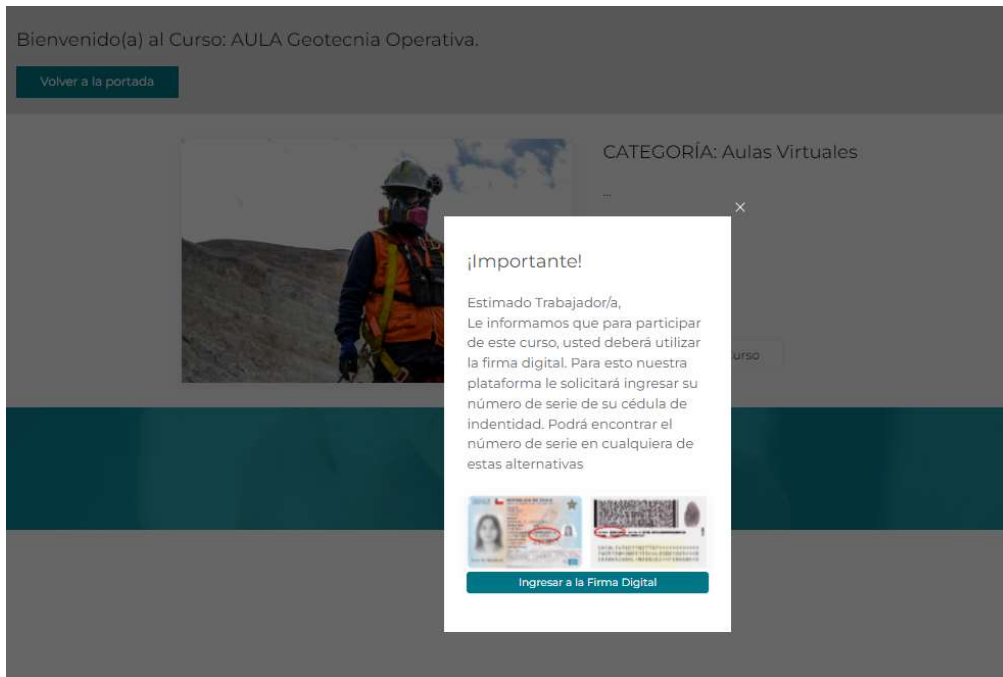


CATEGORÍA: Aulas Virtuales

Ingresar al Curso



## 11. Al hacerlo, la plataforma te solicitará la **Firma Digital**.

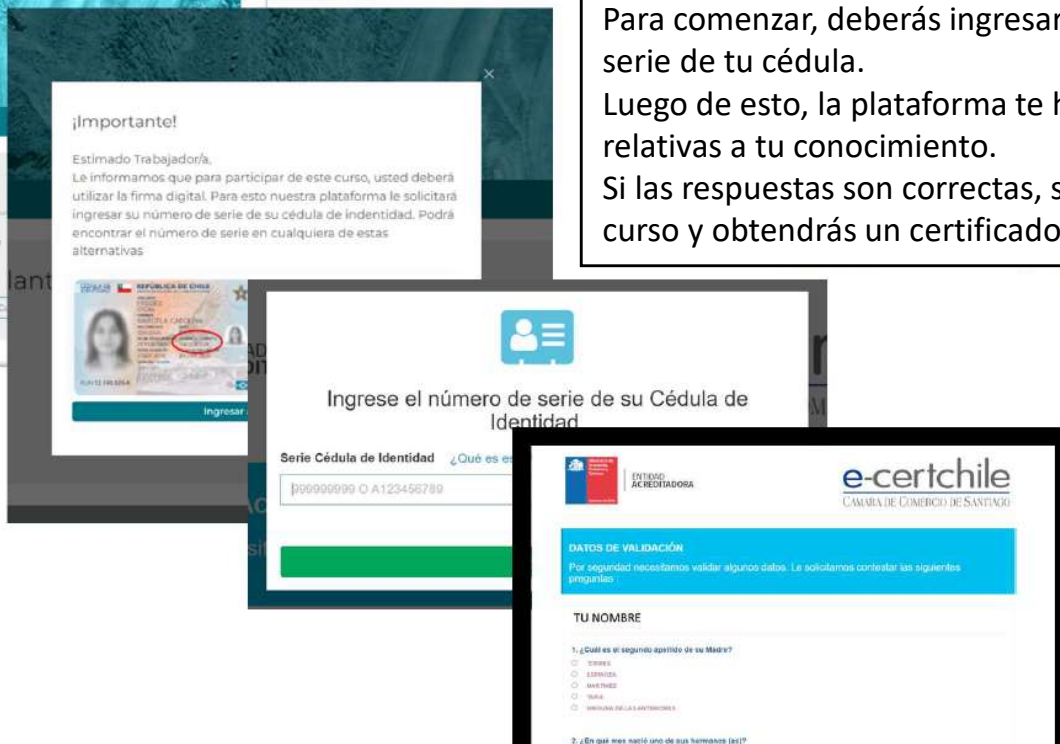


## 12. FIRMA DIGITAL

Si un curso requiere firma digital, la academia te solicitará contar con tu cédula de identidad. Para comenzar, deberás ingresar el número de serie de tu cédula.

Luego de esto, la plataforma te hará consultas relativas a tu conocimiento.

Si las respuestas son correctas, serás dirigido al curso y obtendrás un certificado de firma digital.





### 13. Ahora puedes visualizar la estructura del curso.

Bienvenido(a) al Curso: AULA Geotecnia Operativa.

#### Estructura del Curso

Términos y Condiciones - Cursos Online

Ingresar a Sala de Conferencias

Evaluación Final

**Restringido** Encuesta de Satisfacción

**Restringido** Descargar Certificado

### 14. Primero ingresa a **Términos y Condiciones.**

### 15. En Términos y Condiciones deberás leer, y una vez que tomes conocimiento debes indicar: **Sí, acepto**, en el margen inferior izquierdo y guardar tu elección.

Bienvenido(a) al Curso: Manejo de Sustancias Peligrosas.

Salir del Curso

**VOLVER ATRÁS** Actividad

#### Términos y Condiciones - Cursos Online

Por hacer: Elija una opción

### 16. Una vez aceptados los términos debes volver atrás.

Te invitamos a leer con detenimiento la siguiente información relacionada con los cursos a dictarse en la plataforma Cimientos, mediante modalidad online. En el presente reglamento se estipula las responsabilidades de las Empresas Colaboradoras y sus trabajadores, por lo cual resulta fundamental su comprensión.

Las empresas proveedoras serán responsables de toda la información que proporcionan relativas a los trabajadores, debiendo ser fidedigna y personal de cada uno de estos. Esta actividad se rige por el Código de Ética del Grupo Minero Antofagasta Minerales (disponible en [www.aminerals.cl](http://www.aminerals.cl)), el cual señala que todo colaborador deberá:

- Asegurar un comportamiento ético y profesional de las personas.
- Establecer relaciones de confianza, basadas en la integridad, honestidad y responsabilidad.
- Contribuir a un ambiente laboral que propicie las buenas relaciones entre las personas.
- Acreditar la reputación del Grupo mediante el empleo de elevados estándares de comportamiento ético.
- Asegurar el cumplimiento de las normas legales y normativa interna, además de velar por el respeto de los Derechos Humanos.
- Prevenir, detectar y denunciar toda forma de fraude, soborno y corrupción.
- Contribuir a la sustentabilidad del negocio.

Cada usuario de la plataforma deberá asumir los siguientes compromisos y conductas:

- Solo debe utilizar la cuenta de la plataforma Cimientos para la realización de los cursos que se le han asignado a usted.
- No puede delegar su cuenta de usuario, compartir información, ni ceder algún tipo de participación sobre los cursos a una tercera persona, debiendo realizar las actividades de manera individual.
- En caso de que detecte que su cuenta ha sido utilizada por otra persona, deberá informar esto inmediatamente a su empresa y al área de Relaciones Laborales de la Compañía.
- Debe mantener confidencialidad de toda la información que se comparte en la plataforma.

Puedes bajar una copia de este reglamento haciendo [clic aquí](#)

**El incumplimiento de las estipulaciones señaladas, se consideran un incumplimiento al Código de Ética AMSA. Esto puede implicar la toma de medidas disciplinarias.**

Los resultados de esta actividad no se publicarán después de su respuesta.

Subir

Sí, acepto.

Guardar mi elección



# Te damos la bienvenida a nuestra ACADEMIA MLP

Bienvenido(a) al Curso: AULA Geotecnia Operativa.

## Estructura del Curso

Términos y Condiciones - Cursos Online

Ingresar a Sala de Conferencias

Evaluación Final

**Restringido** Encuesta de Satisfacción

**Restringido** Descargar Certificado

17. Ahora puedes ingresar a la  
**Sala de video conferencias.**

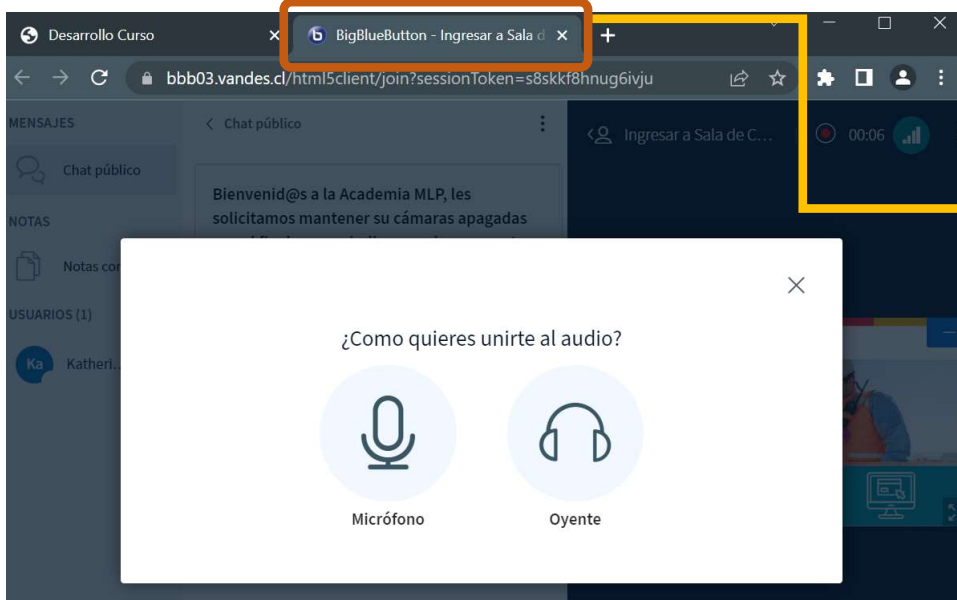
Bienvenido(a) al Curso: AULA Geotecnia Operativa.

Ingresar a Sala de Conferencias

Esta sala de conferencia está lista. Puede unirse a la sesión ahora.

18. Haz clic en: **Unirse a la Sesión.**

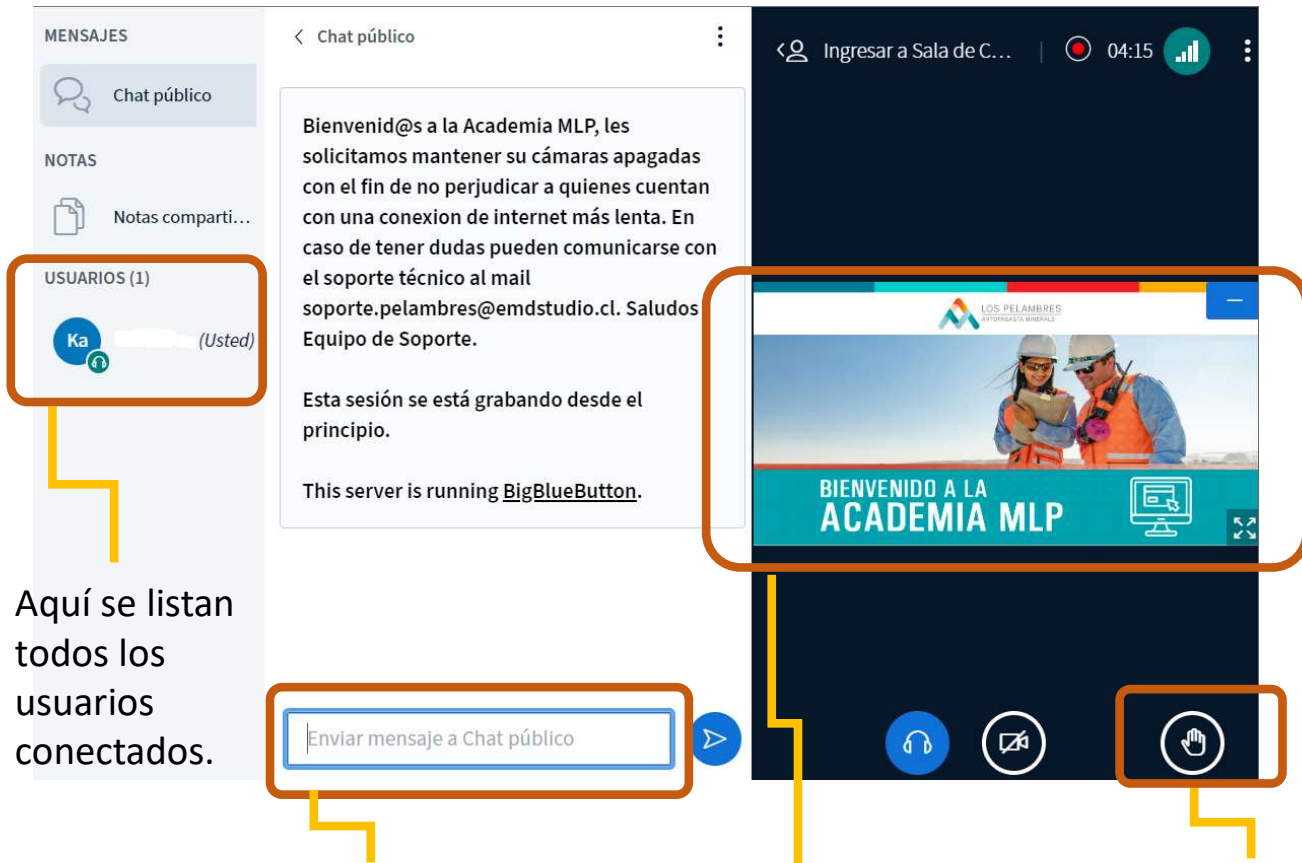
Unirse a la sesión



19. Se abrirá una nueva ventana con **Big BlueButton** (BBB) que es la sala de Video Conferencia. Debes presionar la opción: **Oyente.**



## 20. Ahora ya ingresaste a la **Sala de Video Conferencias BBB.**

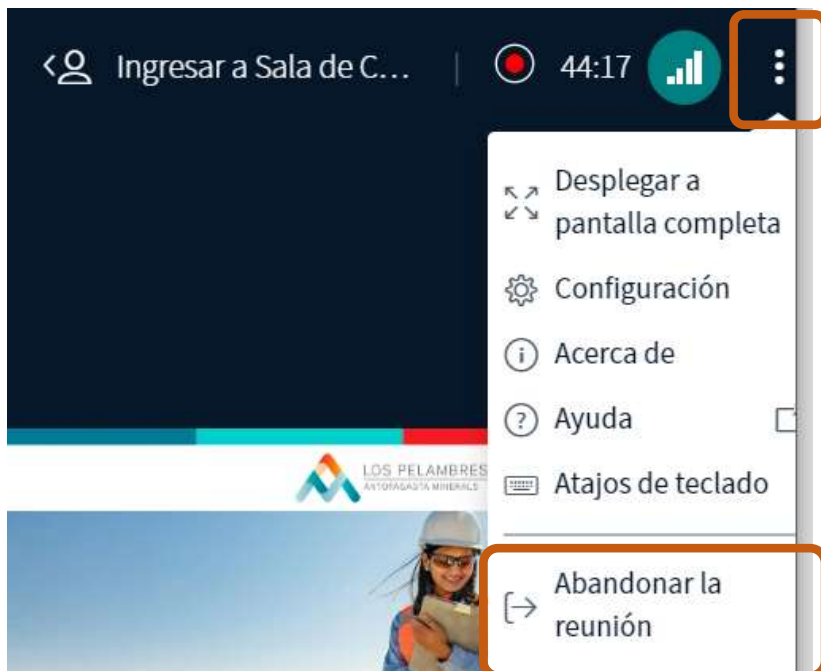


Aquí se listan todos los usuarios conectados.

En esta sección puedes chatear con todos los usuarios y el relator.

Acá se visualiza la presentación del curso.

Puedes levantar la mano si necesitas consultar y/o opinar durante la Video Conferencia.



## 21. Término de Video Conferencia

Una vez finalizada la Video Conferencia en el curso AULA, debes abandonar la reunión y volver a la estructura del curso en academiamlp y continuar con la secuencia del curso. Para ello debes presionar **los 3 puntos** y hacer clic en **Abandonar la reunión**.



# Te damos la bienvenida a nuestra ACADEMIA MLP

Bienvenido(a) al Curso: AULA Geotecnia Operativa.

Salir del Curso

## Estructura del Curso

Términos y Condiciones - Cursos Online

Ingresar a Sala de Conferencias

Evaluación Final

Restringido Encuesta de Satisfacción

Restringido Descargar Certificado

22. Cuando termine la video conferencia, se liberará la **Evaluación Final**.

## Resumen de Avance

40%

Términos y Condiciones - Cursos Online ✓

Ingresar a Sala de Conferencias ✓

Evaluación Final ○

Encuesta de Satisfacción ○

Descargar Certificado ○

Bienvenido(a) al Curso: AULA Geotecnia Operativa.

Salir del Curso

VOLVER ATRÁS

Actividad de Evaluación del Curso

## Evaluación Final

Por hacer: Recibir una calificación Por hacer: Recibir una calificación aprobatoria

Intentos permitidos: 3

Límite de tiempo: 30 minutos

Método de calificación: Calificación más alta

Calificación para aprobar: 100,00 de 100,00

Intente resolver el cuestionario ahora

23. Después ingresa a resolver el cuestionario.





24. Una vez dentro, tendrás 3 intentos u opciones para contestar de forma correcta.

Bienvenido(a) al Curso: AULA Geotecnia Operativa.

[VOLVER ATRÁS](#) Actividad de Evaluación del Curso [Salir del Curso](#)

Navegación por cuestionario

1 2 3 4 5 6  
7 8 9 0

Terminar intento

**Pregunta 1**  
Sin responder aún  
Puntúa como 1.00  
⚑ Marcar pregunta

¿Qué elementos de protección personal para actividades generales son requeridos en las áreas de la Superintendencia de Flotación?

- a. Casco, Zapatos, Lentes claros (interior), Lentes oscuros (exterior), Guantes, Protector Auditivo, Protector respiratorio, Protector respiratorio para gases ácidos en la planta de molibdeno, chaleco reflectante de alta visibilidad, camisa o polera manga larga
- b. Casco, Zapatos, Lentes claros (interior), Lentes oscuros (exterior), Guantes, Protector Auditivo, Protector respiratorio, Detector de humo, Protector respiratorio para gases ácidos en la planta de molibdeno, chaleco reflectante de alta visibilidad, camisa manga corta
- c. Casco, Zapatos, Lentes claros (interior), Lentes oscuros (exterior), Guantes, Protector Auditivo, Protector respiratorio, Protector respiratorio para gases ácidos en la planta de molibdeno, chaleco reflectante de alta visibilidad
- d. Casco, Zapatos, Lentes oscuros (exterior), Guantes, Protector Auditivo, Protector respiratorio, Protector respiratorio para gases ácidos en la planta de molibdeno, chaleco reflectante de alta visibilidad, camisa o polera manga larga
- e. Casco, Zapatos, Guantes, Protector Auditivo, Protector respiratorio, Protector respiratorio para gases ácidos en la planta de molibdeno, chaleco reflectante de alta visibilidad, camisa o polera manga larga

**Pregunta 2**  
Sin responder aún  
Puntúa como 1.00  
⚑ Marcar pregunta

Existen en total 15 Estándares de Riesgo de Fatalidad Transversal (ERFT), de los cuales 13 de ellos se deben cumplir en la Superintendencia de Flotación

- a. VERDADERO
- b. FALSO

**Pregunta 3**  
Sin responder aún  
Puntúa como 1.00  
⚑ Marcar pregunta

Se debe conocer la Hoja de Datos de Seguridad (HDS) de las sustancias peligrosas a manipular o transportar y además estas deben estar disponibles en terreno para consultas.

- a. VERDADERO

**Pregunta 9**  
Sin responder aún  
Puntúa como 1.00  
⚑ Marcar pregunta

Durante una maniobra de izaje, cualquier persona puede efectuar las señales de maniobra al operador de la grúa. No se necesita licencia para esta actividad.

- a. VERDADERO
- b. FALSO

**Pregunta 10**  
Sin responder aún  
Puntúa como 1.00  
⚑ Marcar pregunta

Selecciona todas las áreas de la Superintendencia de Flotación:

- i. Flotación Colectiva
- ii. Flotación Selectiva
- iii. Planta de Lixiviación Férrica
- iv. Molienda SAG
- v. Tranque de relaves

- a. i, iv y v
- b. i, iii, v
- c. i, ii y iii
- d. ii, iii y v

25. Cuando finalices la evaluación debes presionar el botón: **Terminar intento.**

Terminar intento...



26. Al finalizar el intento, debes hacer clic en el botón: **Enviar todo y terminar**.

Bienvenido(a) al Curso: AULA Geotecnia Operativa. Salir del Curso

**VOLVER ATRÁS** Acción de Evaluación del Curso

Navegación por el cuestionario

1	2	3	4	5	6
7	8	9	10		

### Evaluación Final

Resumen del intento

Pregunta	Estatus
1	Respuesta guardada
2	Respuesta guardada
3	Respuesta guardada
4	Respuesta guardada
5	Respuesta guardada
6	Respuesta guardada
7	Respuesta guardada
8	Respuesta guardada
9	Respuesta guardada
10	Respuesta guardada

Volver al intento

**Enviar todo y terminar**

Subir

27. En caso de obtener una nota aprobatoria debes volver atrás.

Bienvenido(a) al Curso: AULA Geotecnia Operativa. Salir del Curso

**VOLVER ATRÁS** Acción de Evaluación del Curso

### Evaluación Final

**Hecho: Recibir una calificación** **Hecho: Recibir una calificación aprobatoria**

Intentos permitidos: 3  
Método de calificación: Calificación más alta  
Calificación para aprobar: 80,00 de 100,00

Resumen de sus intentos previos

Intento	Estado	Puntos / 10,00	Calificación / 100,00	Revisión
1	Finalizado Enviado: miércoles, 18 de mayo de 2022, 17:04	9,00	90,00	

Calificación más alta: 90,00 / 100,00.

**Reintentar el cuestionario**

28. Si **NO** aprobaste debes presionar: **Reintentar el cuestionario** y seguir los pasos correspondientes.



## 29. Después de la Evaluación, debes avanzar y contestar la **Encuesta de Satisfacción**.

Bienvenido(a) al Curso: AULA Geotecnia Operativa. Salir del Curso

**Estructura del Curso**

- Términos y Condiciones - Cursos Online
- Video
- Evaluación Final
- Encuesta de Satisfacción**

Restringido Descargar Certificado

Resumen de Avance:

**60%**

- Términos y Condiciones - Cursos Online ✓
- Video ✓
- Evaluación Final ✓
- Encuesta de Satisfacción ○
- Descargar Certificado ○

## 30. Haz clic en responder a las preguntas.

Bienvenido(a) al Curso: AULA Geotecnia Operativa. Salir del Curso

VOLVER ATRÁS Actividad de Encuesta del Curso

### Encuesta de Satisfacción

**Por hacer:** Enviar retroalimentación

**Instrucciones:**

¿Cómo completar la encuesta de satisfacción curso e-learning? Por favor, conteste tantas preguntas como sea posible. Seleccione "continuar más tarde" para guardar sus respuestas y retomar la encuesta en otro momento. Al finalizar seleccione enviar y será redirigido a la pantalla de inicio.

**Responda a las preguntas**

El/la relator/a promueve el respeto, la discusión y participación de los/as alumnos/as ○1 ○2 ○3 ○4 ○5

El/la relator/a responde a cabalidad las preguntas y dudas generadas en los/as alumnos/as ○1 ○2 ○3 ○4 ○5

**Evaluación General de Satisfacción**

El curso realizado cumplió con mis expectativas ○1 ○2 ○3 ○4 ○5

Tu opinión es muy importante para nosotros/as, por eso dejamos este espacio en blanco para que nos comentes qué aspectos mejorarías del curso. ○

**Enviar sus respuestas** Cancelar

31. Al finalizar la encuesta debes presionar el botón: **Enviar sus respuestas.**



32. Después que tus respuestas han sido guardadas, debes presionar el botón:  
**Continuar.**

Bienvenido(a) al Curso: AULA Geotecnia Operativa. Salir del Curso

**VOLVER ATRÁS** Actividad de Encuesta del Curso

Sus respuestas han sido guardadas. Gracias. ×

Encuesta de Satisfacción

**Continuar**

33. Una vez finalizada la Encuesta, ya puedes descargar tu **certificado** del curso.

Bienvenido(a) al Curso: AULA Geotecnia Operativa. Salir del Curso

**Estructura del Curso**

- Términos y Condiciones - Cursos Online
- Video
- Evaluación Final
- Encuesta de Satisfacción
- Descargar Certificado**

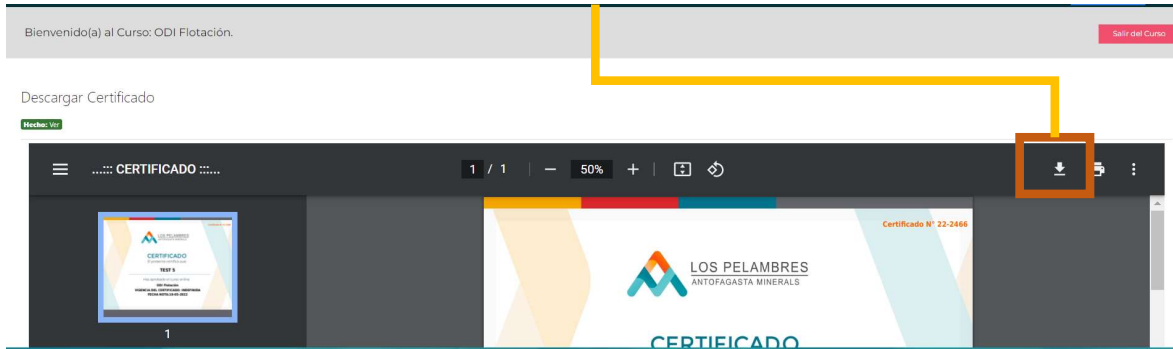
**Resumen de Avance**

**80%**

- Términos y Condiciones - Cursos Online ✓
- Video ✓
- Evaluación Final ✓
- Encuesta de Satisfacción ✓
- Descargar Certificado ○



34. Ahora lo puedes visualizar. Presionando este ícono puedes descargar el PDF para guardarlo en tu PC.



35. Tu Certificado está Descargado.



36. Cuando termines, tu avance estará al 100%. Ahora puedes hacer clic en Salir del Curso.

Bienvenido(a) al Curso: AULA Geotecnia Operativa.

Salir del Curso

#### Estructura del Curso

Términos y Condiciones - Cursos Online

Ingresar a Sala de Conferencias

Evaluación Final

Encuesta de Satisfacción

Descargar Certificado

#### Resumen de Avance

**100%**

Términos y Condiciones - Cursos Online ✓

Ingresar a Sala de Conferencias ✓

Evaluación Final ✓

Encuesta de Satisfacción ✓

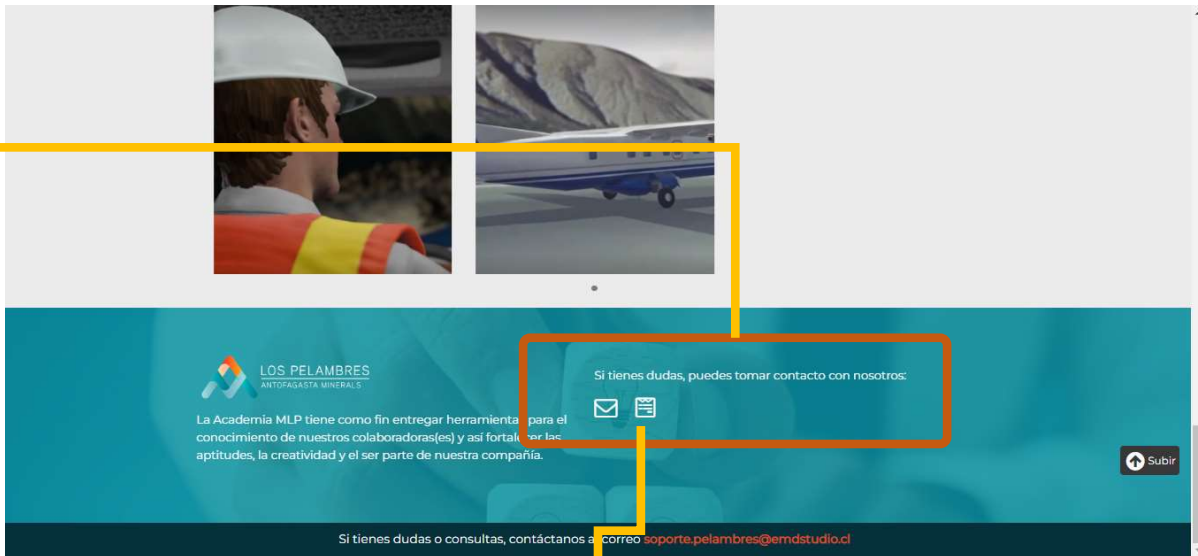
Descargar Certificado ✓



Te damos la bienvenida a nuestra  
**ACADEMIA MLP**

37. Recuerda que ante cualquier duda o dificultad, puedes contactarte con nuestro equipo de Soporte, vía correo electrónico:

[soporte.pelambres@emdstudio.cl](mailto:soporte.pelambres@emdstudio.cl) o a través del **Formulario de Contacto y Consultas**.



**Formulario de Contacto y Consultas**

<b>Rut *</b>	<b>Nombres *</b>
<input type="text" value="16020xxx-x"/>	<input type="text"/>
<b>Apellidos *</b>	<b>Correo *</b>
<input type="text"/>	<input type="text"/>
<b>Descripción *</b>	
<input type="text"/>	
<input type="button" value="Enviar"/>	

**ÁREA DE APRENDIZAJE Y  
DESARROLLO DE EMPLEADOS**